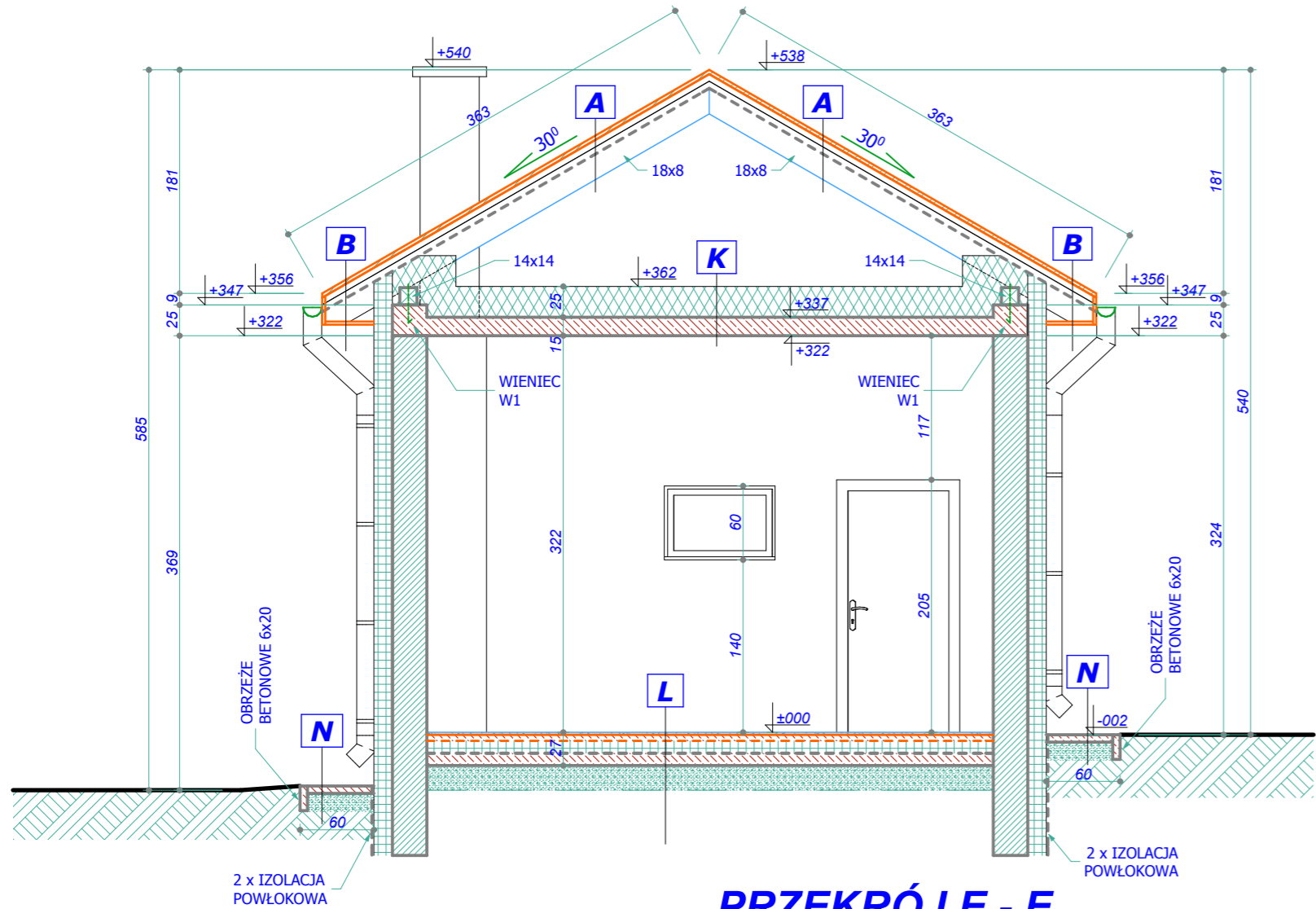
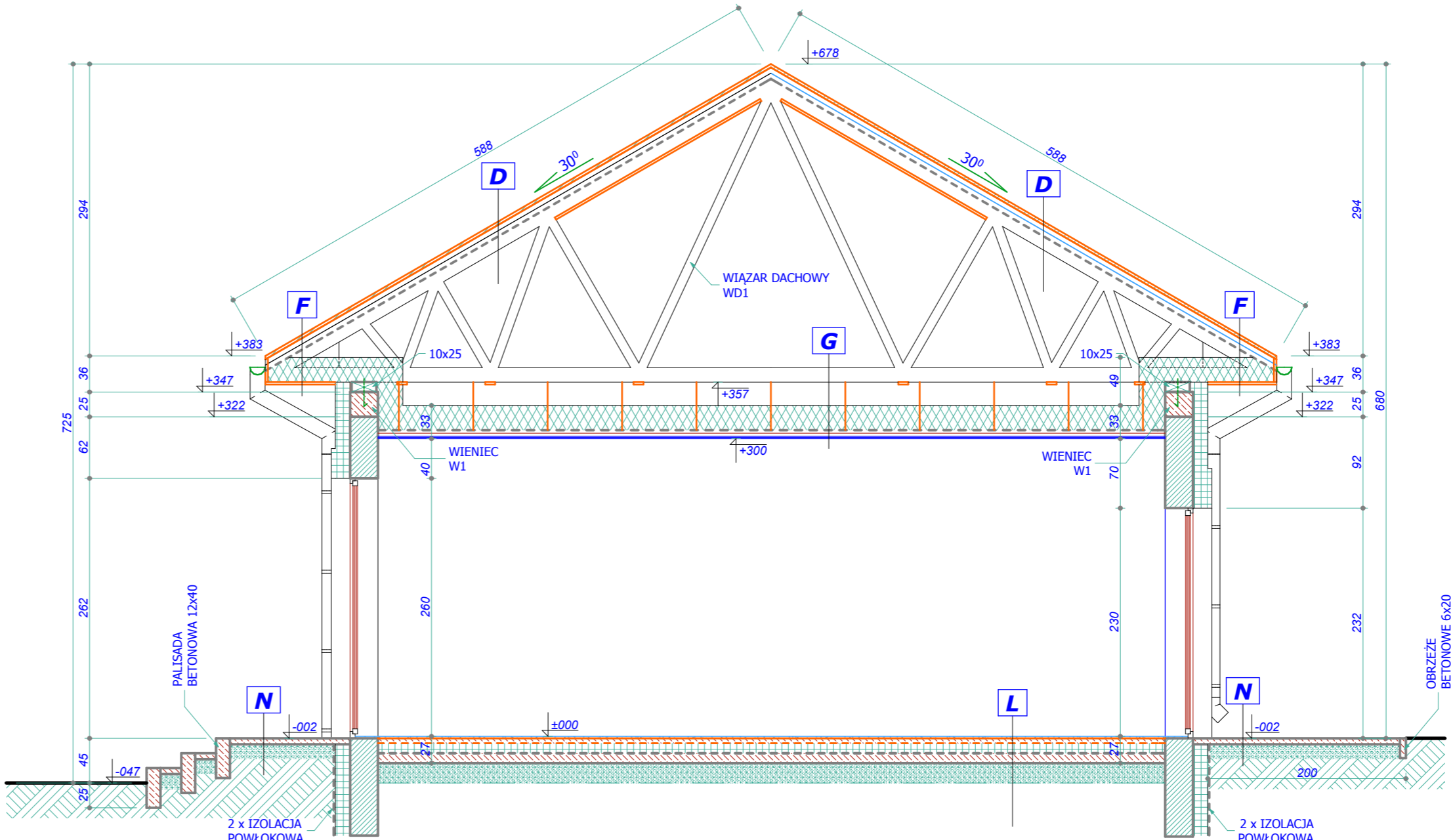



- ISTNIEJĄCE ŚCIANY
- PROJEKTOWANE ŚCIANY I ZAMUROWANIA
- ISTNIEJĄCE ELEMENTY BETONOWE
- PROJEKTOWANE ELEMENTY BETONOWE
- ISTNIEJĄCE ELEMENTY ŻELBETOWE
- PROJEKTOWANE ELEMENTY ŻELBETOWE
- PROJEKTOWANA IZOLACJA TERMICZNA ZE STYROPIANU
- PROJEKTOWANA IZOLACJA TERMICZNA Z WĘLNY MINERALNEJ



- A** BLACHA DACHÓWKOPODOBNA (PROJEKT.) 2,5cm x 7cm
ŁĄTY (PROJEKT.) 5cm x 6cm
KONTRŁĄTY (PROJEKT.) 18cm x 8cm
IZOLACJA PAROPRZEPUSZCZ. (PROJEKT.) 25cm
KROKWIE (PROJEKT.) 15cm
- B** BLACHA DACHÓWKOPODOBNA (PROJEKT.) 2,5cm x 7cm
ŁĄTY (PROJEKT.) 5cm x 6cm
KONTRŁĄTY (PROJEKT.) 18cm x 8cm
IZOLACJA PAROPRZEPUSZCZ. (PROJEKT.) 25cm
KROKWIE (PROJEKT.) 15cm
POBITKA Z DESEK (PROJEKT.) 6cm
- L** GRES ANTZOŚLIZGOWY (PROJEKT.) 2cm
PŁYTA BETONOWA (PROJEKT.) 5cm
FOLIA POLIURETANOWA (PROJEKT.) 10cm
STYROPIAN XPS (PROJEKT.) 10cm
IZOLACJA PRZECIWIWLGOCIWA (PROJEKT.) 10cm
PŁYTA BETONOWA (PROJEKT.) 10cm
PODSYPKA ŻWIROWA UBIJANA WARSTWAMI (PROJEKT.) 15cm
- K** WĘLNA MINERALNA (PROJEKT.) 25cm
PŁYTA ŻELBETOWA (PROJEKT.) 15cm
- N** KOSTKA BETONOWA (PROJ.) 6cm
PODSYPKA CEMENTOWO-PIASKOWA (PROJ.) 15cm



- D** BLACHA DACHÓWKOPODOBNA (PROJEKT.) 2,5cm x 7cm
ŁĄTY (PROJEKT.) 5cm x 6cm
KONTRŁĄTY (PROJEKT.) 18cm x 8cm
IZOLACJA PAROPRZEPUSZCZ. (PROJEKT.) 25cm
KROKWIE (PROJEKT.) 15cm
- F** BLACHA DACHÓWKOPODOBNA (PROJEKT.) 2,5cm x 7cm
ŁĄTY (PROJEKT.) 5cm x 6cm
KONTRŁĄTY (PROJEKT.) 18cm x 8cm
IZOLACJA PAROPRZEPUSZCZ. (PROJEKT.) 25cm
KROKWIE (PROJEKT.) 15cm
POBITKA Z DESEK (PROJEKT.) 6cm
- G** WIAZAR DACHOWY (PROJEKT.) 25cm
WĘLNA MINERALNA (PROJEKT.) 25cm
IZOLACJA PAROSZCZ. (PROJEKT.) 6cm
RUSZT KRZYŻOWY PODWIESZANY (PROJEKT.) 2,5cm
2 x PŁYTA G-K OGNIODOP. (PROJEKT.) 2,5cm
- L** GRES ANTZOŚLIZGOWY (PROJEKT.) 2cm
PŁYTA BETONOWA (PROJEKT.) 5cm
FOLIA POLIURETANOWA (PROJEKT.) 10cm
STYROPIAN XPS (PROJEKT.) 10cm
IZOLACJA PRZECIWIWLGOCIWA (PROJEKT.) 10cm
PŁYTA BETONOWA (PROJEKT.) 10cm
PODSYPKA ŻWIROWA UBIJANA WARSTWAMI (PROJEKT.) 15cm
- N** KOSTKA BETONOWA (PROJ.) 6cm
PODSYPKA CEMENTOWO-PIASKOWA (PROJ.) 15cm

TEMAT I ADRES:	PRZEBUDOWA I NADBUDOWA STRAŻNICY OSP NA POTRZEBY ŚWIETLICY WIEJSKIEJ W LISNEJ 96-111 Kowiesy, Lisna, DZ. NR: 163/1			
INWESTOR:	Gmina Kowiesy Kowiesy 85, 96 - 111 Kowiesy			
PROJEKT:	<div>ARCHIVISION</div> <div>PRACOWNIA PROJEKTOWA "ARCHIVISION" 96-100 SKIERNIEWICE, ul. REYMONTA 2A, tel.: 502 591 447</div>			
PROJEKTANT ARCHITEKTURY:	MGR INŻ. ARCH. JAROSŁAW GAŁA	UPR.NR 05/L00KK/2011 W SPECJALNOŚCI ARCHITEKTONICZNEJ		
PROJEKTANT KONSTRUKCJI:	MGR INŻ. MICHAŁ KRAWCZYK	UPR.NR L0D/0984/PWOK W SPECJALNOŚCI KONSTRUKCYJNO - BUDOWLANEJ		
ASYSTENT PROJEKTANTA:				
TYTUŁ RYSUNKU:	PRZEKROJE D - D, E - E.		NR RYS.: 16	
BRANŻA:	ARCHITEKTURA	SKALA:		1:50
FAZA:	PROJEKT BUDOWLANY	DATA:		KWIECIEŃ 2016
WSZELKIE PRAWA DOTYCZĄCE TEGO RYSUNKU SĄ WŁASNOŚCIĄ FIRMY "ARCHIVISION". NINIEJSZY RYSUNEK JEST WYDANY POD WARUNKIEM, IŻ NIE BĘDZIE UDOSTĘPNIANY I KOPIOWANY BEZ UZGODNIENIA Z FIRMA "ARCHIVISION".				